

2024 ARALIK SINAVI

Dergisi

SAYI

11

İŞ SAĞLIĞI VE
GÜVENLİĞİ

SAĞLIK VE
GÜVENLİK
İŞARETLERİ

- ÖZET BİLGİLER
- HAP NOTLAR
- TEK KELİME
- TEK CEVAP
- SENARYO ÖRNEKLERİ
- TASARIM VE GÖRSELLER
- SINAV TADINDA DERGİ

A SINIFI İŞ GÜV. UZMANI

M.NURULLAH ACAR

WWW.ISGTURKIYESINAV.COM



SAĞLIK VE GÜVENLİK İŞARETLERİ



NOT 1

İşaretlerin birlikte ve birbirinin yerine kullanılması

Aynı derecede etkili ise, aşağıdaki işaretlerden herhangi biri kullanılabilir:

- Engel veya düşme tehlikesi olan yerlerde; işaret levhası veya güvenlik rengi
- Işıklı işaret, sesli sinyal veya sözlü iletişim
- El işaretleri veya sözlü iletişim

Aşağıda belirtilen işaretler birlikte kullanılabilir.

- Işıklı işaret ve sesli sinyal
- Işıklı işaret ve sözlü iletişim
- El işaretleri ve sözlü iletişim

TÜRKİYE SINAV
Türkiye'nin En Çok İSG Kitabı Satan Mağazası

NOT 2

Aşağıdaki tabloda yer alan hususlar, güvenlik rengi kullanılan tüm işaretlere uygulanır.

Renk	Anlamı veya Amacı	Talimat ve Bilgi
Kırmızı	Yasak işareti	Tehlikeli hareket veya davranış
	Tehlike alarmı	Dur, kapat, düzeneği acil durdur, tahliye et
	Yangınla mücadele ekipmanı	Ekipmanların yerinin gösterilmesi ve tanımlanması
Sarı	Uyarı işareti	Dikkatli ol, önlem al, kontrol et
Mavi (1)	Zorunluluk işareti	Özel bir davranış ya da eylem Kişisel koruyucu donanım kullan
Yeşil	Acil çıkış, ilk yardım işareti	Kapılar, çıkış yerleri ve yolları, ekipman, tesisler
	Tehlike yok	Normale dön
(1) Mavi:	Sadece dairevi bir şekil içinde kullanıldığında emniyet rengi olarak kabul edilir.	
(2) Parlak turuncu:	Emniyet işaretleri dışında sarı yerine kullanılabilir. Özellikle zayıf doğal görüş şartlarında floresan özellikli bu renk çok dikkat çekicidir.	

NOT 3

YASAKLAYICI İŞARETLER

Temel nitelikler

- Daire biçiminde,
- Beyaz zemin üzerine siyah piktogram, kırmızı çerçeve ve diyagonal çizgi (kırmızı kısımlar işaret alanının en az % 35'ini kapsayacaktır)













		
Sigara İçilmez	Sigara içmek ve açık alev kullanmak yasaktır	Yaya giremez
		
Suyla söndürmek yasaktır	İçilmez	Yetkisiz kimse giremez
		
İş makinası giremez	Dokunma	

UYARI İŞARETLERİ

Temel nitelikler

- Üçgen şeklinde

- Sarı zemin üzerine siyah piktoqram, siyah çerçeve (sarı kısımlar işaret alanının en az % 50'sini kapsayacaktır)

		
Parlayıcı madde veya yüksek ısı	Patlayıcı madde	Toksik (Zehirli) madde
		
Aşındırıcı madde	Radyoaktif madde	Asılı yük
		
İş makinası	Elektrik tehlikesi	Tehlike
		
Lazer ışını	Oksitleyici madde	İyonlaştırıcı olmayan radyasyon

		
Kuvvetli manyetik alan	Engel	Düşme tehlikesi
		
Biyolojik risk	Düşük sıcaklık	Zararlı veya tahriş edici madde



EMREDİCİ İŞARETLER

Temel nitelikler

- Daire biçiminde,

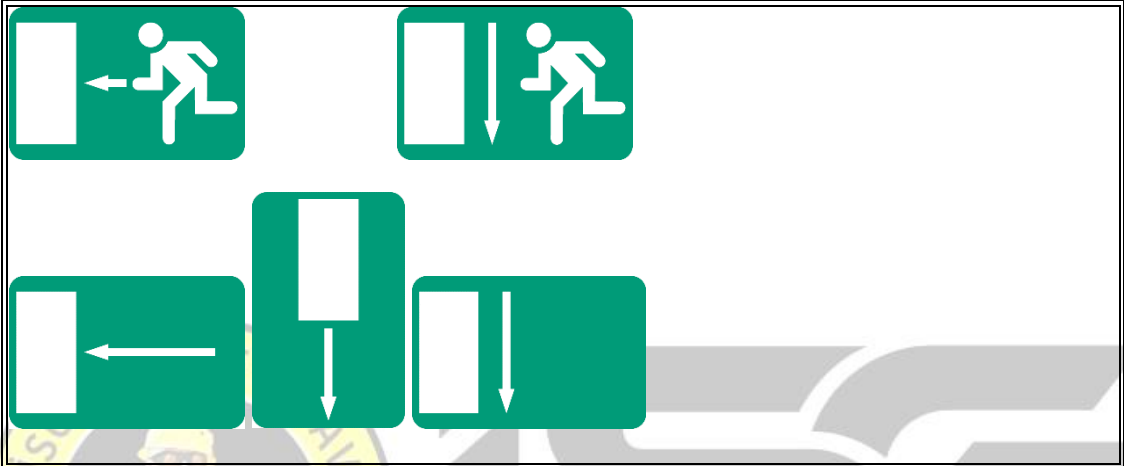
- Mavi zemin üzerine beyaz piktoqram (mavi kısımlar işaret alanının en az %50'sini kapsayacaktır)

		
Gözlük kullan	Baret tak	Eldiven giy
		
Maske kullan	İş ayakkabısı giy	Yaya yolunu kullan
		
Koruyucu elbise giy	Yüz siperi kullan	Emniyet kemeri kullan
		
Kulak koruyucu tak	Genel emredici işaret (gerektiğinde başka işaretle birlikte kullanılacaktır)	

ACİL ÇIKIŞ VE İLK YARDIM İŞARETLERİ

Temel nitelikler

- Dikdörtgen veya kare biçiminde,
- Yeşil zemin üzerine beyaz piktogram (yeşil kısımlar işaret alanının en az %50'sini kapsayacaktır)



Acil çıkış ve kaçış yolu



Yönler (Yardımcı bilgi işareti)

İlk Yardım	Sedye	Güvenlik duşu
Göz duşu	Acil yardım ve ilk yardım telefonu	

YANGINLA MÜCADELE İŞARETLERİ

Temel nitelikler

- Dikdörtgen veya kare biçiminde,
- Kırmızı zemin üzerine beyaz piktogram (kırmızı kısımlar işaret alanının en az % 50'sini kapsayacaktır)

			
Yangın Hortumu	Yangın Merdiveni	Yangın Söndürme Cihazı	Acil Yangın Telefonu


Yönler (Yardımcı bilgi işareti)



TÜRKİYE SINAV
Türkiye'nin En Çok İSG Kitabı Satan Mağazası

NOT 4

ENGELLER, TEHLİKELİ YERLER VE TRAFİK YOLLARINI BELİRLEMEK İÇİN KULLANILAN İŞARETLER İLE İLGİLİ ASGARİ GEREKLER

Engeller ve tehlikeli yerlerde kullanılan işaretler

-Engellere çarpma, düşme ya da nesnelerin düşme tehlikesinin bulunduğu yerler ile işletme tesisleri içinde çalışanların çalışmaları esnasında dolaştıkları bölgeler, birbirini takip eden sarı ve siyah ya da kırmızı ve beyaz renk şeritleriyle işaretlenir.

-İşaretlerin boyutu, engelin ya da tehlikeli bölgenin büyüklüğü ile orantılı olur.

-Sarı-siyah ya da kırmızı-beyaz şeritler yaklaşık olarak **45 derece** açıyla ve aynı büyüklükte boyanır.

Örnek:






NOT 5

Kodlanmış işaretler.


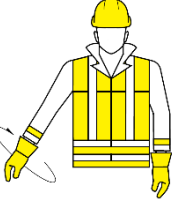

Genel hususlar

Aşağıda verilen kodlanmış işaretler, belirli sektörlerde aynı manevralar için kullanılacaktır.



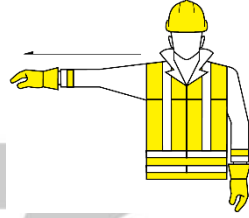
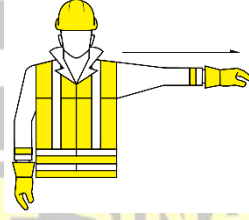

A. Genel İşaretler

Anlamı	Tarifi	Şekil
BAŞLAT Hazır ol Başlama komutu	Avuç içleri öne bakacak şekilde her iki kol yere paralel	
DUR Kesinti / ara Hareketi durdur	Avuç içi öne bakacak şekilde sağ kol yukarı kalkık	
TAMAM işlemin sonu	Her iki kol göğüs hizasında eller kenetli	




B. Dikey hareketler		
Anlamı	Tarifi	Şekil
KALDIR	Sağ kol avuç içi öne bakacak şekilde yukarı kalkırken yavaşça daire çizer	
İNDİR	Sağ kol avuç içi içeri bakacak şekilde yere doğru indirilmişken yavaşça daire çizer	
DÜŞEY MESAFE	Mesafe her iki elin arasındaki boşlukla ifade edilir	



C. Yatay Hareketler		
Anlamı	Tarifi	Şekil
İLERİ	Her iki kol avuç içleri yukarı bakacak şekilde bel hizasında bükülüyken kollar dirsekten kırılarak yukarı hareket eder	
GERİ	Her iki kol avuç içleri aşağı bakacak şekilde göğüs önünde bükülüyken kollar dirsekten kırılarak yavaşça gövdeden uzaklaşır	
SAĞ İşaretçinin sağ*	Sağ kol avuç içi yere bakacak şekilde yere paralel sağa uzatılmışken sağa doğru yavaşça küçük hareketler	
SOL İşaretçinin solu*	Sol kol avuç içi yere bakacak şekilde yere paralel sola uzatılmışken sola doğru yavaşça küçük hareketler	
YATAY MESAFE	Eller arasındaki boşluk mesafeyi ifade eder	

D. Tehlike

Anlamı	Tarifi	Şekil
KES Acil dur.	Avuç içleri öne bakacak şekilde her iki kol yukarı kalkık	
HIZLI	Bütün hareketler daha hızlı	
YAVAŞ	Bütün hareketler daha yavaş	





Fatura kesmeyen ve resmi olarak yetki **almamış** platform ve kişilerden uzak durunuz. İş Güvenliği Uzmanlığı (A-B-C), İşyeri Hekimi ve Diğer Sağlık Personeli; yeni meslek sahibi yapan önemli ve özgün çalışmalar isteyen sınavlardır.

Geçmiş başarısı olmayan, özgün çalışmaları olmayan sosyal mecralardan uzak durunuz. Yeni nesil soru hazırlama, yeni nesil kodlamalar yapmak bir ekip işidir ve tecrübe-bilgi birikim ister.

Başarının anahtarı, kalitede saklıdır.

İSG TÜRKİYE
SINAV KAZANDIRIR



HER ZAMAN "DAHA İYİSİ" İÇİN ÇALIŞIYORUZ !

SEKTÖRÜN
EN İYİSİ !

2018 yılından günümüze,
İş Sağlığı ve Güvenliği Sınavlarına Hazırlık Kapsamında; Sürekli Gelişime ve
Yeniliklere Açık Anlayışımızla Çalışmalara Devam Ediyoruz.
Nokta Atışı Sorular, Açıklamalı Sorular, Çıkmış Sorular, Özel Soru Dosyaları
ve Videoları, Hap bilgiler, Özet Tablolar ve Motivasyon Rehberleri..
Güncel, Özgün ve Kalite..

► 12 Kişilik Dev Kadromuz ile Hep "DAHA İYİSİ" için Çalışıyoruz.

■ www.isgturkiyesinav.com

Birlikte Sağlam Geleceğe..



Geçmişten Günümüze..

TÜRKİYE'NİN EN ÇOK İŞ SAĞLIĞI VE
GÜVENLİĞİ KİTAPLARI SATAN
İSG TÜRKİYE SINAV AİLESİ OLARAK
GÖSTERDİĞİNİZ İLGİDEN DOLAYI

TEŞEKKÜR EDERİZ !



www.isgturkiyesinav.com